



Ministero delle Imprese e del Made in Italy

DIPARTIMENTO PER I SERVIZI INTERNI, FINANZIARI, TERRITORIALI E DI VIGILANZA
DIREZIONE GENERALE PER I SERVIZI TERRITORIALI

ISTRUZIONI PER IL PAGAMENTO

1) SOGGETTI PRIVATI E AZIENDE

1.1) Come pagare da ufficio postale:

- UTENTE INTESTATARIO DELLA PRATICA:

l'utente si reca presso lo sportello di un ufficio postale e comunica all'operatore di dover effettuare il pagamento di una pratica di competenza del Ministero delle Imprese e del Made in Italy - Direzione Generale per i Servizi Territoriali, indicando la denominazione o il codice della pratica riportati nella richiesta dell'Ispettorato Territoriale (Casa del Made in Italy) e/o nel modello prelevato dal portale internet del Ministero; l'operatore di sportello identifica la pratica e procede con l'operazione finalizzando il pagamento e consegnando la ricevuta.

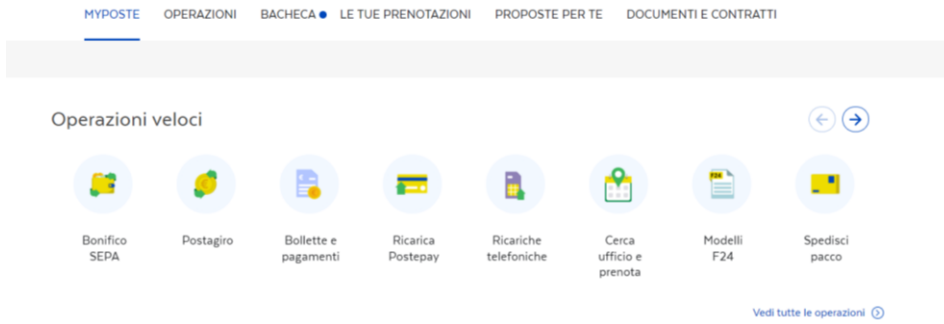
- UTENTE NON INTESTATARIO DELLA PRATICA:

Se colui che sta pagando presso l'ufficio postale non è anche intestatario della pratica, deve comunicare all'operatore di sportello i dati dell'intestatario della pratica (nome, cognome e codice fiscale).

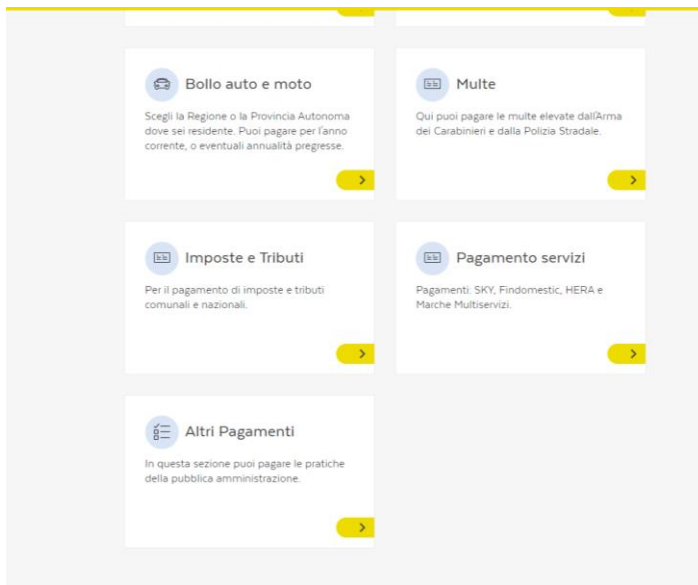
1.2) Come pagare da WEB (www.poste.it):

l'utente deve essere registrato nel sito di Poste Italiane (www.poste.it). Se a pagare è un'azienda, l'utenza deve far capo al rappresentante legale persona fisica.

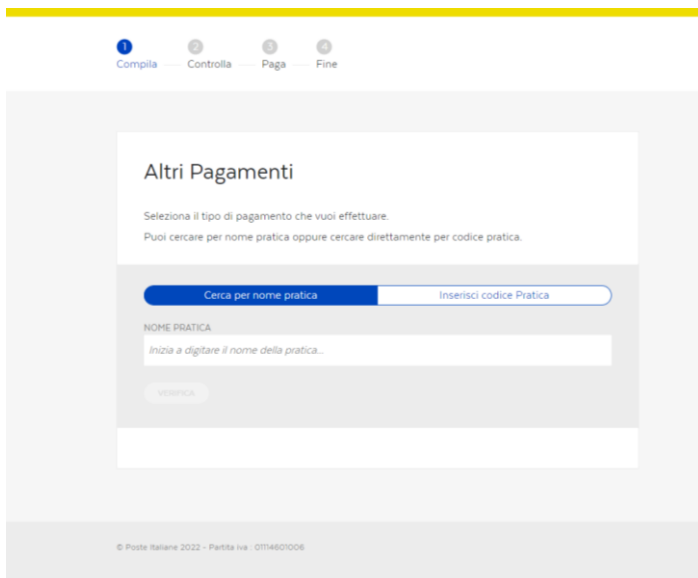
Accedere tramite le proprie credenziali (username e password);



Selezionare bollette e pagamenti;



Selezionare altri pagamenti



Inserire la denominazione (ad es. “MIMIT – SANZIONI COMUNICAZIONI ELETTRONICHE E SORVEGLIANZA MERCATO”) oppure il codice pratica piattaforma incassi (ad es. “O184”) **(per le denominazioni e i codici pratica consultare allegato 1)**

Posteitaliane ← TORNA AI PAGAMENTI

Altri Pagamenti

Seleziona il tipo di pagamento che vuoi effettuare.
Puoi cercare per nome pratica oppure cercare direttamente per codice pratica.

Cerca per nome pratica Inserisci codice Pratica

NOME PRATICA
MIMIT - SANZIONI COMUNICAZIONI ELETTRONICHE E SORVEGLIANZA MERCATO

VERIFICA

NOME PRATICA CODICE PRATICA
MIMIT - SANZIONI COMUNICAZIONI ELETTRONICHE E SORVEGLIANZA MERCATO O184

PROVINCIA DI COMPETENZA DEL TRIBUTO: DESCRIZIONE OPERAZIONE
Seleziona la provincia inserisci

DENOMINAZIONE

Posteitaliane ← TORNA AI PAGAMENTI

Altri Pagamenti

Seleziona il tipo di pagamento che vuoi effettuare.
Puoi cercare per nome pratica oppure cercare direttamente per codice pratica.

Cerca per nome pratica Inserisci codice Pratica

CODICE PRATICA
O184

VERIFICA

NOME PRATICA CODICE PRATICA
MIMIT - SANZIONI COMUNICAZIONI ELETTRONICHE E SORVEGLIANZA MERCATO O184

PROVINCIA DI COMPETENZA DEL TRIBUTO: DESCRIZIONE OPERAZIONE
Seleziona la provincia inserisci

Intestatario:

CODICE PRATICA PIATTAFORMA INCASSI

Inserire la **Provincia*** di competenza del tributo, la descrizione dell’operazione – causale – e l’importo indicato nella richiesta/modello.

*Nel campo **“Provincia”** deve essere inserita la sigla *del capoluogo di provincia della sede dell’Ispettorato Territoriale (Casa del Made in Italy) competente (vd. tabella)*;


<i>Ispettorato Territoriale (Casa del Made in Italy)</i>	<i>Sigla del capoluogo di provincia della sede dell'Ispettorato/Casa del Made in Italy competente</i>
Ispettorato (Casa del made in Italy) del TRENTINO ALTO ADIGE	Bolzano (BZ)
Ispettorato (Casa del made in Italy) del PIEMONTE, LIGURIA E VALLE D'AOSTA	Torino (TO)
Ispettorato (Casa del made in Italy) della LOMBARDIA	Milano (MI)
Ispettorato (Casa del made in Italy) del FRIULI VENEZIA GIULIA E VENETO	Venezia (VE)
Ispettorato (Casa del made in Italy) della SARDEGNA	Cagliari (CA)
Ispettorato (Casa del made in Italy) della TOSCANA	Firenze (FI)
Ispettorato (Casa del made in Italy) dell'EMILIA ROMAGNA, UMBRIA e MARCHE	Bologna (BO)
Ispettorato (Casa del made in Italy) del LAZIO ABRUZZO	Roma (RM)
Ispettorato (Casa del made in Italy) della CAMPANIA	Napoli (NA)
Ispettorato (Casa del made in Italy) della PUGLIA BASILICATA MOLISE	Bari (BA)
Ispettorato (Casa del made in Italy) della CALABRIA e SICILIA	Palermo (PA)


[udenza d...](#)
[YouTube](#)
[Traduci](#)
[Anno Bilancio](#)
[Infinity Selection](#)
[intranet mise](#)
[Adobe Acrobat](#)
[Pareri dell'Ufficio le...](#)
[Modifiche al D](#)


Posteitaliane
[← TORNA AI PAGAMENTI](#)

NOI PRATICA
 MIMIT - SANZIONI COMUNICAZIONI ELETTRONICHE E SORVEGLIANZA MERCATO

CODICE PRATICA
 0384

PROVINCIA DI COMPETENZA DEL TRIBUTO: 

 - Torino 


DESCRIZIONE OPERAZIONE: 

 pagamento sanzione verbale n.000/2024

Intestatario:
 Mario Rossi

Bollettini (1)
BOLLETTINO 1

C/C N.1069884987

IMPORTO: 

 € 0,52

VERSAMENTO SANZIONI COMUNICAZIONI ELETTRONICHE E SORVEGLIANZA MERCATO

Se il soggetto che si è registrato ed ha effettuato l'accesso al sito non è anche l'intestatario della pratica, dovrà modificare i dati nella sezione "Intestatario" selezionando l'icona della matita e inserendo i dati dell'intestatario della pratica (nome, cognome e codice fiscale)

Proseguire con il tasto "CONTINUA"

Seleziona il tipo di pagamento che vuoi effettuare.

Riepilogo

Compila i 1 bollettini che compongono la pratica

TIPO PRATICA

MIMIT - SANZIONI COMUNICAZIONI
ELETTRONICHE E SORVEGLIANZA
MERCATO

CODICE PRATICA

0184

<DIV>PROVINCIA DI RIFERIMENTO</DIV>

Torino

INTESTATARIO PRATICA

Mario Rossi

CODICE FISCALE INTESTATARIO

TOTALE IMPORTO

€0,52

DESCRIZIONE OPERAZIONE

pagamento sanzione verbale n.000/2024

[Dettaglio bollettini \(1\)](#)

INDIETRO

PAGA ORA

Concludere l'operazione con "**PAGA ORA**" scegliendo le opzioni di pagamento (strumenti di Poste per i titolari di conto e carte di Poste, carte di credito - circuiti VISA o MASTERCARD - o carte di debito abilitate ai pagamenti online)

A conclusione del pagamento viene fornita la possibilità di visualizzare la ricevuta e salvarla in PDF, oppure di condividerla ed inviarla via mail.

Operazione eseguita!



Puoi consultare la ricevuta dell'operazione o condividerla, sarà disponibile anche in Le tue operazioni.



Visualizza
ricevuta



Condividi
ricevuta

Per assistenza su tutti i servizi finanziari, sull'Internet Banking e sulle App BancoPosta e Postepay: Telefono 06.4526.3322 (dall'Italia e dall'estero).

2) PUBBLICA AMMINISTRAZIONE

I pagamenti da parte delle amministrazioni pubbliche si effettuano utilizzando le coordinate bancarie relative al capitolo/articolo del bilancio dello Stato di cui all'allegato elenco (**allegato 2**).

3) INCASSI DA PAESI UE E NON UE IN FAVORE DELLE AMMINISTRAZIONI STATALI- D.M. 12 GIUGNO 2019

Il decreto del Ministro dell'economia e delle finanze 12 giugno 2019 – pubblicato nella G.U. n. 173 del 25 luglio 2019 – detta le regole per gli incassi in favore delle amministrazioni statali, nel caso di pagamenti eseguiti da paesi esteri. Le regole sono basate su modalità di pagamento tramite bonifico e/o la procedura «Piattaforma incassi», integrata con la piattaforma tecnologica di cui all'art. 5, comma 2, del decreto legislativo 7 marzo 2005, n. 82. Il ricorso alla Piattaforma incassi è ammesso unicamente nel caso in cui la società di diritto straniero abbia un rappresentante nel Territorio Italiano munito di codice fiscale.

Per l'utilizzo della piattaforma incassi vale quanto già riportato al punto 1) SOGGETTI PRIVATI E AZIENDE.

Per i pagamenti tramite bonifico, la nuova disciplina distingue i pagamenti in euro da quelli in valuta:

- Per i pagamenti in euro devono essere utilizzate le seguenti coordinate bancarie:
codice SWIFT/BIC: BITAITRRENT;

IBAN: codice IBAN relativo al capitolo/articolo del bilancio dello Stato (**allegato 2**)

- Per i pagamenti in valuta, l'art. 1, comma 3, del D.M. 12/06/2019 prevede l'accredito su conti intestati alla Banca d'Italia - presso banche corrispondenti - e il successivo riversamento del corrispettivo controvalore in euro nei pertinenti capitoli/articoli del bilancio dello Stato o sui conti di tesoreria statale.

In tale occasione l'ufficio interessato (Ispettorato Territoriale – Casa del Made in Italy), provvederà a richiedere alla Banca d'Italia le coordinate bancarie per l'accredito dei fondi attesi.